

PASO 1.




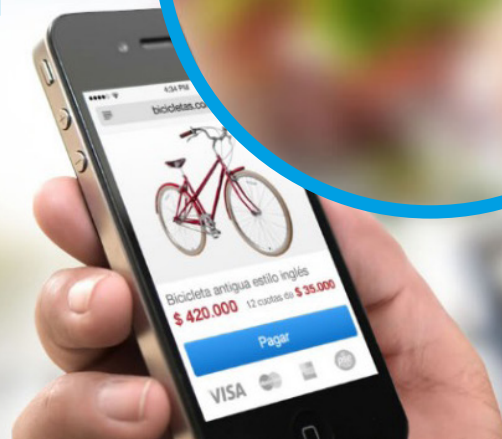
Abre tu cuenta en



<https://www.mercadopago.com.co>

Procesamos pagos online

A 90 millones de compradores.
En más de 150 mil negocios online.
Con 50 medios de pago en Latinoamérica.



Paga tus compras

En cuotas con tarjeta de crédito o en efectivo.

[Cómo pagar](#)



Recibe pagos online

Con múltiples medios de pago y desde cualquier dispositivo.

[Cómo recibir pagos](#)



Desarrolladores

SDKs, módulos de e-commerce, API y muchas formas más de integrarnos a tu negocio.

[Mercado Pago Developers](#)

Completa tus datos

[Crear una cuenta de empresa >](#)

Nombre Laura	Apellido Rincón
Documento C.C. ▼ 1020 XXXXX	Teléfono celular 3202 XXXXX
E-mail lauXXXX@gmail.com	Clave ✓

Crear cuenta

Al crear una cuenta, declaro que soy mayor de edad y acepto los [Términos y condiciones](#) y las [Políticas de privacidad](#) de Mercado Libre y Mercado Pago.



PASO 2.

2.

Acepta los términos y condiciones

The screenshot shows a user interface for account selection. The user's name 'Laura' is visible in the top left. The main heading is '¿Qué tipo de cuenta quieres usar?'. There are two main options: 'Personal' and 'Vendedor'. The 'Personal' option is described as 'Como tener una billetera, pero online' and lists features like requesting and receiving money for free, sending money through multiple payment methods, and paying purchases on Mercado Libre. The 'Vendedor' option is described as 'Recibir y gestionar tus ventas' and lists features like managing sales, accessing statistics and reports, and receiving money in a single place. Below these options are three buttons: 'Cuenta personal', 'Cuenta vendedor por 30 días', and 'Cuenta vendedor permanente'. A blue circle highlights the 'Cuenta vendedor por 30 días' button.

Mi dinero

- Actividad
- Informes

Cobrar

- Botón y link de pago
- Solicitar dinero

Pagar

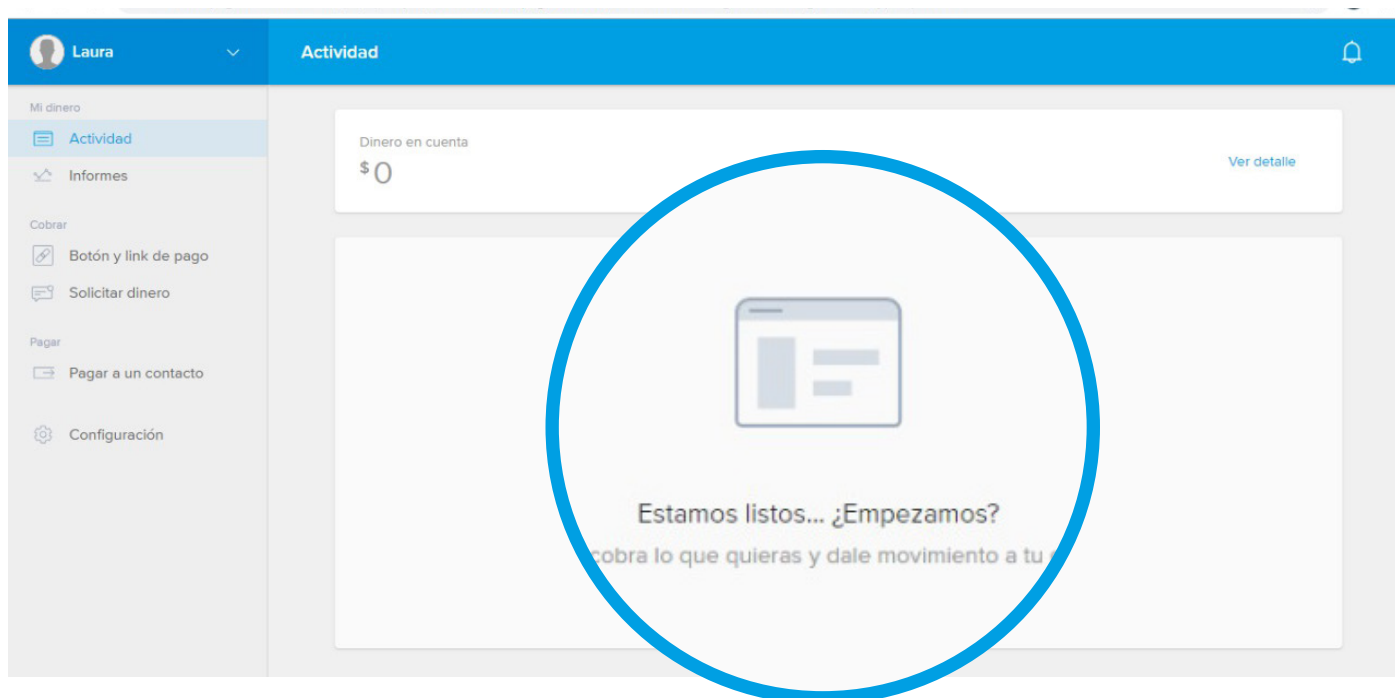
- Pagar a un contacto

Configuración

¿Qué tipo de cuenta quieres usar?

Personal	Vendedor
Como tener una billetera, pero online	Recibir y gestionar tus ventas
<ul style="list-style-type: none">Puedes pedir y recibir dinero gratis.Enviar dinero con múltiples medios de pago.Y pagar las compras en Mercado Libre o en miles de negocios online con promociones y descuentos.	<ul style="list-style-type: none">Además de cobrar, gestionas tus ventas accediendo a estadísticas y a reportes de conciliación en un solo lugar.... pagas una comisión en cada p... de recibes.
Cuenta personal	Cuenta vendedor por 30 días
	Cuenta vendedor permanente

PASO 3.



3.

- ENVÍA LOS SIGUIENTES DOCUMENTOS
- CAMARA DE COMERCIO ORIGINAL VIGENTE ESCANEADA
- RUT
- CORREO ELECTRÓNICO CON EL QUE ABRISTE LA CUENTA
- FOTOCOPIA DE LA C.C DEL REPRESENTANTE LEGAL.

Este es el correo guía que debes enviar a ricardo.galeano@elvecino.com

Bogotá,

Fecha,

Mercado Pago

Contacto y activación de la pasarela de pago,

Buen día,

Te escribe (tu nombre aquí), representante de la empresa (nombre de tu empresa aquí), aliado a elVecino.com. Con el fin de activar mi pasarela de pago con ustedes

Nombre del comercio	Correo con el cuál crearon su cuenta en Mercado Pago	URL del sitio Web	El tipo de producto o servicio que ofrecen

Quedo pendiente a la activación o a cualquier novedad y adjunto los documentos solicitados.

Mil gracias por la atención,

